



ASSOCIAZIONE ITALIANA
OTORINOLARINGOIATRI
LIBERO PROFESSIONISTI

A.I.O.L.P.

Società Scientifica accreditata presso il Ministero della Salute
ai sensi del DM 2 agosto 2017



Gentile Collega,

Nella speranza che la Pasqua sia trascorsa in serenità, ricordiamo l'appuntamento sociale del prossimo Congresso Nazionale AIOLP a Palermo, dal 3 al 5 ottobre prossimi. Il programma è in avanzata definizione, con Relatori nazionali ed internazionali, ma il contributo di ciascuno di noi avrà attenzione e sarà essenziale per un'Associazione viva e vitale .

A proposito di congressi, è aperta la FAD derivata dal XXI congresso nazionale AIOLP 2023 MILANO. Gratuita per i Soci AIOLP in regola con la quota di iscrizione 2024. Per informazioni <https://www.concertosrl.net/post/fad-ori-26-crediti-ecm>

FAD
Evento ECM n. 700-410928
26 crediti formativi

ORL

Responsabile scientifico:
Alessandra Barbara Fioretti

Obiettivo formativo:
contenuti tecnico-
professionali
(conoscenze e
competenze) specifici di
ciascuna professione, di
ciascuna specializzazione
e di ciascuna attività
ultraspecialistica,
malattie rare

Via di Val Favara, 119 - 00168 Roma // www.aiolp.it // info@aiolp.it





Ricordiamo che anche per il 2024 abbiamo lasciato inalterata la quota associativa (valida fino al 31.12.2024) **pari a € 50,00 (cinquanta/00)**, che può essere versata come:

Bonifico Bancario intestato a: Associazione Italiana Otorinolaringoiatri Libero Professionisti

IBAN: IT 74 S 05387 03205 00000 3622038

indicando come causale: "Quota associativa per l'anno 2024"

Potrai procedere al rinnovo dell'iscrizione seguendo le indicazioni presenti sul sito <https://www.aiolp.it/iscrizione-aiolp/> : compilare la nuova scheda ci permetterà di elaborare una vera e propria mappa di noi soci e delle nostre attività preferenziali che sarà visibile nel sito.

Per favorire un costante aggiornamento tramite newsletter è necessario disporre di una mailing list aggiornata dei Soci: sono pertanto a chiederTi di comunicare a segreteria@aiolp.it ogni eventuale variazione di indirizzo e-mail e/o telefonico.

Per inviare articoli da pubblicare nella nostra rivista "Argomenti di Otorinolaringoiatria Moderna" AOM ricordiamo l'indirizzo redazioneaom@gmail.com

la pubblicazione è gratuita ed ora gli articoli pubblicati avranno il DOI

2. Selezione articoli open access di interesse ORL

Tan R, Zhu X, Sun Y, Yang S, Peng C, Feng X, Chen Z, Yimamu Y, Liao G, Yang L. **The association of HBV infection and head and neck cancer: a systematic review and meta-analysis.** BMC Cancer. 2024 Feb 16;24(1):225. doi: 10.1186/s12885-024-11967-7. <https://bmccancer.biomedcentral.com/articles/10.1186/s12885-024-11967-7>

Premessa: Le infezioni da virus dell'epatite B (HBV) rappresentano un importante problema di sanità pubblica in tutto il mondo e colpiscono da vicino il tumore extraepatico. Diversi studi recenti hanno studiato la relazione tra infezione da HBV e tumore della testa e del collo (HNC), ma i loro risultati sono stati incoerenti. Per affrontare i limiti delle piccole dimensioni del campione, abbiamo condotto una meta-analisi per valutare l'associazione tra HBV e HNC .

Metodi: abbiamo effettuato ricerche sistematiche su PubMed, Web of Science, Embase, Scopus, Cochrane Library e China National Knowledge Infrastructure dall'inizio fino all'agosto 2023. Sono stati inclusi articoli originali pubblicati come studio caso-controllo o di coorte. L'infezione da HBV è stata identificata mediante HBsAg, HBV DNA o codici ICD. Sono stati esclusi articoli di revisione, abstract di congressi, case report, comunicazioni, editoriali e lettere, così come studi in una lingua diversa dall'inglese o dal cinese. Secondo le linee guida MOOSE, le frequenze riportate per tutte le variabili dicotomiche sono state estratte da due revisori in modo indipendente. Allo stesso modo, sono stati raccolti i risultati di OR, RR o HR e gli IC al 95% dopo aggiustamento per età e sesso.

Risultati: sono stati inclusi tredici studi rilevanti e 58.006 pazienti con HNC. La nostra analisi ha rivelato una correlazione positiva tra HBV e HNC (OR = 1,50; IC 95%: 1,28-1,77). Dopo aver aggiustato per età e sesso, è stato ottenuto un risultato simile (OR = 1,30; IC 95%: 1,10-1,54). L'analisi dei sottogruppi ha inoltre dimostrato un'associazione significativa tra infezione da HBV e tumore orale (OR = 1,24; IC 95%: 1,05-1,47), nonché carcinoma nasofaringeo (OR = 1,41; IC 95%: 1,26-1,58). Tuttavia, a causa del numero limitato di studi inclusi, la significatività statistica non è stata raggiunta per il tumore dell'orofaringe (OR = 1,82; IC 95%: 0,66-5,05), dell'ipofaringe (OR = 1,33; IC 95%: 0,88-2,00) e della laringe (OR = 1,25; IC 95%: 0,69-2,24) dopo



aver aggiustato per età e sesso. Escludendo l'interferenza di HIV/HCV, fumo e consumo di alcol, il risultato finale (OR = 1,17; IC 95%: 1,01-1,35) è giunto alla stessa conclusione.

Conclusioni: il nostro studio ha confermato una relazione positiva tra HNC, in particolare tumore del cavo orale e carcinoma nasofaringeo, e infezione da HBV. Tuttavia, sono necessarie ulteriori indagini a livello molecolare per raccogliere ulteriori prove nell'HNC.

Gurgel RK, Baroody FM, Damask CC, Mims JW, Ishman SL, Baker DP Jr, Contrera KJ, Farid FS, Fornadley JA, Gardner DD, Henry LR, Kim J, Levy JM, Reger CM, Ritz HJ, Stachler RJ, Valdez TA, Reyes J, Dhepyasuwan N. **Clinical Practice Guideline: Immunotherapy for Inhalant Allergy.** *Otolaryngol Head Neck Surg.* 2024 Mar;170 Suppl 1:S1-S42. doi: 10.1002/ohn.648. <https://aao-hnsfjournals.onlinelibrary.wiley.com/doi/10.1002/ohn.648>

Obiettivo: L'immunoterapia allergica (AIT) è l'esposizione terapeutica a uno o più allergeni selezionati mediante valutazione clinica e test allergologici per ridurre i sintomi allergici e indurre tolleranza immunologica. L'AIT inalatoria viene somministrata a milioni di pazienti affetti da rinite allergica (AR) e asma allergica (AA) ed è più comunemente somministrata come immunoterapia sottocutanea (SCIT) o immunoterapia sublinguale (SLIT). Nonostante il suo uso diffuso, esiste variabilità nell'avvio e nella somministrazione di un'immunoterapia sicura ed efficace e ci sono opportunità per raccomandazioni basate sull'evidenza per migliorare la cura dei pazienti.

Dichiarazioni di azione: il GDG ha formulato una forte raccomandazione secondo cui (Dichiarazione di azione chiave [KAS] 10) il medico che esegue test allergici cutanei o somministra AIT deve essere in grado di diagnosticare e gestire l'anafilassi. Il GDG ha formulato raccomandazioni per le seguenti KAS: (KAS 1) I medici dovrebbero offrire o indirizzare un medico che possa offrire l'immunoterapia per i pazienti con AR con o senza AA se i sintomi dei loro pazienti non sono adeguatamente controllati con la terapia medica, l'evitamento degli allergeni o entrambi, o hanno una preferenza per l'immunomodulazione. (KAS 2A) I medici non devono iniziare l'AIT per pazienti in gravidanza, che soffrono di asma non controllata o che non sono in grado di tollerare l'adrenalina iniettabile. (KAS 3) I medici devono valutare il paziente o indirizzarlo a un medico che possa valutare segni e sintomi di asma prima di iniziare l'AIT e segni e sintomi di asma non controllato prima di somministrare la successiva AIT. (KAS 4) I medici dovrebbero educare i pazienti candidati all'immunoterapia riguardo alle differenze tra SCIT e SLIT (in soluzione acquosa e in compresse), compresi rischi, benefici, praticità e costi. (KAS 5) I medici dovrebbero educare i pazienti sui potenziali benefici dell'AIT nel (1) prevenire nuove sensibilizzazioni allergiche, (2) ridurre il rischio di sviluppare AA e (3) alterare la storia naturale della malattia con un beneficio continuo dopo l'interruzione del trattamento. (KAS 6) I medici che somministrano la SLIT a pazienti con AR stagionale dovrebbero offrire l'immunoterapia pre e co-stagionale. (KAS 7) I medici che prescrivono AIT dovrebbero limitare il trattamento solo agli allergeni clinicamente rilevanti che sono correlati con l'anamnesi del paziente e confermati dai test. (KAS 9) I medici che somministrano l'AIT devono continuare ad aumentare o a mantenere la dose quando i pazienti manifestano reazioni locali (LR) all'AIT. (KAS 11) I medici dovrebbero evitare di ripetere i test allergologici come valutazione dell'efficacia dell'AIT in corso a meno che non vi sia un cambiamento nelle esposizioni ambientali o una perdita di controllo dei sintomi. (KAS 12) Per i pazienti che stanno riscontrando un controllo dei sintomi da AIT, i medici devono trattare per una durata minima di 3 anni, con una durata del trattamento continuativa basata sulla risposta del paziente al trattamento. Il GDG ha offerto le seguenti KAS come opzioni: (KAS 2B) I medici possono scegliere di non iniziare l'AIT per i pazienti che usano in concomitanza beta-bloccanti, hanno una storia di anafilassi, hanno immunosoppressione sistemica o hanno esofagite eosinofila (solo SLIT). (KAS 8) I medici possono trattare pazienti polisensibilizzati con un numero limitato di allergeni.



Chen A, Pietris J, Bacchi S, Chan W, Psaltis AJ, Selva D, Lim W. **Imaging Features of Invasive Fungal Rhinosinusitis: A Systematic Review.** Can Assoc Radiol J. 2024 Feb 12:8465371241227424. doi: 10.1177/08465371241227424. <https://journals.sagepub.com/doi/10.1177/08465371241227424>

La rinosinusite fungina (FRS) comprende sottotipi non invasivi e invasivi, questi ultimi con morbilità e mortalità significative. Questa revisione sistematica mira a identificare le caratteristiche di imaging più correlate alla rinosinusite fungina invasiva (IFRS) e a presentare una check list di queste caratteristiche per facilitare la diagnosi. PubMed, Embase, CENTRAL e Science Direct sono stati cercati da gennaio fino a maggio 2023, in conformità con le linee guida Preferred Reporting Items for Systematic Reviews and Meta-Analyses (PRISMA) 2020. Sono stati inclusi articoli di ricerca primari pubblicati in inglese che descrivono le caratteristiche di imaging degli IFRS. La revisione sistematica è stata condotta in conformità con le linee guida PRISMA. Quarantotto articoli sono stati identificati per l'inclusione. Sei studi hanno esaminato le caratteristiche radiologiche della rinosinusite fungina invasiva acuta (AIFRS) e 9 studi sulla rinosinusite fungina invasiva cronica (CIFRS). La maggior parte degli studi non specificava se i casi IFRS fossero acuti o cronici. Alla TC, le caratteristiche più comuni erano l'erosione ossea e l'ispessimento della mucosa. Altre caratteristiche includono l'ispessimento dei tessuti molli nasali, l'opacizzazione della cavità nasale, l'opacizzazione del seno interessato e l'infiltrazione dei tessuti molli perisinusali. Alla risonanza magnetica è stata comunemente osservata un'estensione extra-sinusale, il più delle volte invadente a livello intraorbitario e intracranico. Altri siti di estensione extra-sinusale includevano il seno cavernoso, la fossa pterigopalatina, la fossa infratemporale, lo spazio masticatorio e i tessuti molli facciali. Gli IFRS sono una condizione con potenziale elevata morbilità e mortalità. Numerose caratteristiche radiologiche sono altamente indicative della IFRS. L'identificazione precoce delle caratteristiche radiologiche ad alto rischio utilizzando una check list può aiutare la diagnosi tempestiva e il trattamento precoce. Sarebbero utili ricerche future che indagassero la differenziazione radiologica tra la IFRS e le altre patologie significative, inclusa la cellulite orbitaria batterica.



3. Corsi e webinar 2024

<https://www.aiolp.it/eventi-e-congressi/>

FAD
Evento ECM n. 700-410928
26 crediti formativi

ORL

Responsabile scientifico:
Alessandra Barbara Fioretti

Obiettivo formativo:
contenuti tecnico-
professionali
(conoscenze e
competenze) specifici di
ciascuna professione, di
ciascuna specializzazione
e di ciascuna attività
ultraspecialistica,
malattie rare

Questo corso (26 crediti ECM), basato su estratti del 21° Congresso nazionale A.I.O.L.P., offre una panoramica completa sul mondo dell'Otorinolaringoiatria, affrontando tematiche di classica competenza ORL nella pratica quotidiana assieme ad argomenti di confine con altre discipline, in un'ottica multidisciplinare che tiene conto dei concetti di One-health, Medicina di Precisione e Medicina di Genere. Per questo motivo il Corso è rivolto, non solo agli Specialisti ORL, ma anche a quelli di discipline afferenti ed ai MMG, oltre che a Biologi, Odontoiatri, Tecnici Audiometristi ed Audioprotesisti, Dietisti ed Igienisti dentali. I diversi argomenti sono stati organizzati in 6 distinti paragrafi:

- Rinologia
- Patologia oro-salivare
- Otovestibologia
- Laringologia e patologia cervico-facciale
- OSAS
- Miscellanea

Il costo del corso, che sarà fruibile dal 10/03/2024 al 10/07/2024, è di € 50,00 + IVA 22%. **Per i soci AIOLP in regola con la quota 2024 il corso è gratuito** e riceveranno via mail un codice personale di accesso al corso.

Per accedere, è necessario essere già iscritto od iscriversi alla piattaforma <https://www.concertosrl.net/post/fad-ori-26-crediti-ecm>.



ASSOCIAZIONE ITALIANA
OTORINOLARINGOIATRI
LIBERO PROFESSIONISTI

A.I.O.L.P.

Società Scientifica accreditata presso il Ministero della Salute
ai sensi del DM 2 agosto 2017

SAVE THE DATE

XXII Congresso Nazionale AIOLP

Palermo, 3-5 Ottobre 2023

<https://www.aiolp.it/xxii-congresso-nazionale-aiolp/>



WEBINAR GRATUITI AIOLP ONLINE

29 aprile 2024 ore 21

Collegamento libero

con il link <https://us02web.zoom.us/j/82661221636>

ID riunione: 826 6122 1636

Per...corsi : da Milano 21° AIOLP a Palermo 22° AIOLP

Link zoom: <https://us02web.zoom.us/j/82661221636> ID riunione: 82661221636



29 aprile 2024 h.21
Webinar gratuito

"Infiammazione TH2 e
l'Otorinolaringoiatra"



Matteo Cavaliere "Naso e infiammazione di tipo 2: quando, quale e quanta
terapia? "

Vincenzo Patella " L'approccio multidisciplinare al Paziente con infiammazione
tipo 2: cosa non trascurare?"

Moderatore Arturo Armone Caruso

Coordinatore Orietta Calcinoro

CONGRESSO OTOLOGICO "LA RIABILITAZIONE UDITIVA NELLA CHIRURGIA DELL'ORECCHIO"

Cesenatico, Grand Hotel Da Vinci 13 aprile 2024

Presidente Claudio Cola

Info ed iscrizioni : meetandwork.com

6 crediti EC



CORSO DI AGGIORNAMENTO IN OTORINOLARINGOIATRIA

"NOVITA' IN OTORINOLARINGOIATRIA,
NUOVE EVIDENZE ED OPPORTUNITA'"

Auditorium Hotel Terme di Frasassi, GENGA (Ancona) 13 APRILE 2024

<https://www.congredior.it/5779-2/>



Via di Val Favara, 119 - 00168 Roma // www.aiolp.it // info@aiolp.it





**ASSOCIAZIONE ITALIANA
OTORINOLARINGOIATRI
LIBERO PROFESSIONISTI**

A.I.O.L.P.

*Società Scientifica accreditata presso il Ministero della Salute
ai sensi del DM 2 agosto 2017*


ABOUT THE NOSE ED OLTRE

TERZO CONGRESSO STABIESE DI RINOLOGIA

TOWERS HOTEL, CASTELLAMMARE DI STABIA, 13-14 APRILE 2024

<http://www.beneventum.it>

10 crediti ECM



XXVII CONGRESSO NAZIONALE SIOP 2024

TRIESTE STARHOTELS SAVOIA EXCELSIOR PALACE

17 - 20 APRILE 2024

www.siop2024.it



HEAD AND NECK SURGERY ACADEMY 2024

<https://trattoblu.com/wp-content/uploads/2024/03/Head-and-neck-surgery-academy-Anno-2024-3-1.pdf>



Via di Val Favara, 119 - 00168 Roma // www.aiolp.it // info@aiolp.it





ASSOCIAZIONE ITALIANA
OTORINOLARINGOIATRI
LIBERO PROFESSIONISTI

A.I.O.L.P.


Società Scientifica accreditata presso il Ministero della Salute
ai sensi del DM 2 agosto 2017

24° CONGRESSO NAZIONALE AICEFF – RINOPLASTICA –
BOLOGNA CENTRO SAN DOMENICO – 25 26 27 APRILE 2024
www.aiceff.it



Gruppo siciliano di vestibologia clinica

2° Congresso S.V.G. Vestibologia applicata. Viaggio intorno al DVA
Taormina, 11 maggio 2024



1° CONGRESSO REGIONALE ASSOCIAZIONE SICILIANA DI OTORINOLARINGOIATRIA, AUDIOLOGIA, FONIATRIA E CHIRURGIA CERVICO-FACCIALE (ASOAF ChCf)

Milazzo 14-15 giugno

ASSOCIAZIONE SICILIANA DI OTORINOLARINGOIATRIA, AUDIOLOGIA, FONIATRIA E CHIRURGIA CERVICO-FACCIALE
 Presidente
 Prof. Francesco Galati
 Comitato Direttivo
 E. Benito, S. Ferrito, F. Galati, S. Galati, C. Gianfrancesco, C. Grillo, V. Immentino, A. Patti, R. Spacola, V. Salva, G. Sergi
 Collegio dei Nobili
 F.A. Casco, G.M. Galano, L. Lenti, S. Mays, F. P. Manella, F. Raso
1° CONGRESSO REGIONALE ASSOCIAZIONE SICILIANA DI OTORINOLARINGOIATRIA, AUDIOLOGIA, FONIATRIA E CHIRURGIA CERVICO-FACCIALE
 14 - 15 GIUGNO 2024
 MEATTO - Tullio Hotel
 PRESIDENTE
 Prof. Francesco Galati
 PRESIDENTI ONORARI
 Prof. Salvatore Corticchio
 Prof. Desiderio Passari
 COMITATO ORGANIZZATIVO
 N. Catalano, F. Di Stefano, C. De Palma, G. Sestano
 COMITATO SCIENTIFICO
 G. Amato, R. Bruno, E. Freni, G. Galati, C. Galati, F. Galati, S. Galati, V. Milano, F. Inglese, L. La Motta, L. Modugno, C. Sorvati



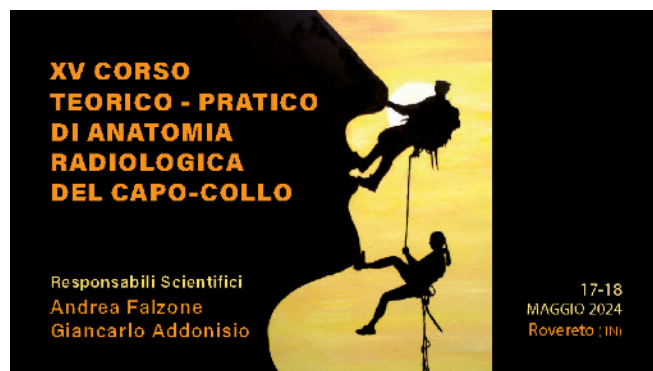


"Corso teorico-pratico di anatomia radiologica del capo-collo"

Rovereto, 17-18 maggio 2024

Quota agevolata riservata ai soci AIOLP: € 360,00 iva inclusa

<https://www.mytimetandt.it/corsi-in-programma/>



Trento Meeting 2024

Pensare Globalmente – Agire Localmente

Osteopatia e Posturologia nell'Approccio al Paziente Odontoiatrico

Nogaredo (TN), 24-25 maggio 2024

<https://www.hqevision.com/eventi/trento-meeting>

(Prima segnalazione da Colleghi e Soci) La **Balance Awareness Week** è una campagna annuale di servizio pubblico presentata dall'**Associazione dei Disturbi Vestibolari (VeDA)** fino dalla fine degli anni '90 per ampliare la consapevolezza del pubblico riguardo ai disturbi vestibolari che causano disturbi dell'equilibrio, ai loro sintomi e all'impatto che hanno sulla vita dei pazienti e dei loro cari.

Dal 2022 questo evento si tiene anche in Europa, prima in Francia e poi in altri paesi francofoni (Marocco, Tunisia e Svizzera nel 2023); nel 2024 coinvolgerà anche Germania, UK, Spagna, Irlanda, Olanda e Repubblica Ceca.

Su incarico del responsabile europeo dell'iniziativa Christian Chabbert del GDR Vertiges, l'evento si terrà anche in Italia dal 15 al 21 settembre coordinato da Andrea Beghi ed Enrico Armato in collaborazione con AIOLP come da accordi intercorsi con la Presidente Orietta Calcinoni e con la Responsabile del comitato scientifico Alessandra Barbara Fioretti.

A breve sarà disponibile tramite VeDA del materiale pubblicitario che potrà essere personalizzato in italiano. Si invitano i soci Aiolp a partecipare attivamente ognuno nella propria realtà e con le proprie capacità a questa importante manifestazione con qualsiasi iniziativa sia ritenuta utile: open days, convegni, interviste sulla carta stampata, radio e TV locali, social media, coinvolgendo se possibile le associazioni dei pazienti.

(1) Balance Awareness Week - Vestibular Disorders Association. <https://vestibular.org/BAW/>.

(2) Balance Awareness Week - Med1Care Therapy Partners. <https://www.med1caretherapypartners.org/balance-awareness-week/>.

(3) Balance Awareness Week - American Academy of Audiology. <https://www.audiology.org/practice-resources/public-awareness/balance-awareness-week/>.

(4) Balance Awareness Week 18-24 September 2022 - Ménière's Society. <https://www.menieres.org.uk/news/entry/4259/raising-awareness-balance-awareness-week-2022>.

(5) Balance Awareness Week - JHBI. <https://jhbi.org/balance-awareness-week/>.

Seguiranno ulteriori informazioni pratiche appena rese disponibili dal coordinamento internazionale.



**ASSOCIAZIONE ITALIANA
OTORINOLARINGOIATRI
LIBERO PROFESSIONISTI**

A.I.O.L.P.

*Società Scientifica accreditata presso il Ministero della Salute
ai sensi del DM 2 agosto 2017*

Anche quest'anno Fondazione ANDI ci invita a collaborare all'Oral Cancer Day 2024 . Migliori dettagli nella prossima newsletter.



**OSAs Today La Sindrome delle Apnee Ostruttive nel Sonno
DIAGNOSI E TERAPIE OGGI**

Corso teorico e pratico strutturato su quattro moduli

Direttore: MICHELE ARIGLIANI Modalità di iscrizione

nella sezione CORSI del sito:

www.accademiachirurgica.com

**Accademia Chirurgica
DURANTE SCACCHI**

OSAs Today
La Sindrome delle Apnee Ostruttive nel Sonno

DIAGNOSI E TERAPIE OGGI
Corso teorico e pratico strutturato su quattro moduli
Direttore: **MICHELE ARIGLIANI**

1. Inquadramento della patologia OSAs (FAD)
2. La polisinnografia (FAD)
3. Sleep Endoscopy (FAD)
4. Corso pratico di simulazione su cadavere di tecniche chirurgiche del livello palatale (FAD e CADAVER LAB)

Le lezioni online saranno disponibili nel sito www.accademiachirurgica.com dal 15 aprile al 30 giugno 2024. Le prove pratiche si svolgeranno il 12 e 13 giugno 2024.

**OLFATTO E GUSTO A 360° :
DALLA FISIOPATOLOGIA AL LORO RUOLO NEL QUOTIDIANO
Torino 22-23 nov 2024**

HUMANITAS **CENTRO di diagnosi e cura per i disturbi dell'OLFATTO e del GUSTO**

**OLFATTO E GUSTO A 360°:
DALLA FISIOPATOLOGIA
AL LORO RUOLO
NEL QUOTIDIANO**

Presenziato dal corso:
Prof. Thomas Hummel - Prof. Giancarlo Pecorari

Direttore del corso:
Dott. Luca Raimondo

Segreteria Scientifica:
**Dott. Federico Copersito
Dott.ssa Federica Perardi
Dott.ssa Erica Provenzano**

Corso accreditato ECM

Torino, 22-23 Novembre 2024
Salotti D'Alcorno ASL Piemonte
Via Mazzini, 23 - Torino

**VERTIGOFORUM
7° CORSO DI
VESTIBOLOGIA CLINICA**

AULA MAGNA COLLEGIO F.LLI CAIROLI PAVIA,
16 novembre 2024

Così il patrocinio di **VERTIGOFORUM**
7° CORSO DI
VESTIBOLOGIA CLINICA

16 novembre 2024

AULA MAGNA COLLEGIO F.LLI
CAIROLI PAVIA

PRESIDENTE DEL CORSO
M. Benazzo
Direttore Clinica ORL Università di Pavia

RESPONSABILI SCIENTIFICI
M. Bavazzano, S. Quaglieri
Clinica ORL Università di Pavia





ASSOCIAZIONE ITALIANA
OTORINOLARINGOIATRI
LIBERO PROFESSIONISTI

A.I.O.L.P.

*Società Scientifica accreditata presso il Ministero della Salute
ai sensi del DM 2 agosto 2017*

Se state organizzando congressi o corsi di aggiornamento, Vi invitiamo ad inviare i dettagli del Vostro evento e a chiedere il patrocinio dell'AIOLP tramite l'apposito modulo scaricabile dal sito <https://www.aiolp.it/patrocinio-aiolp/>



Anche quest'anno di bandiscono i premi AIOLP

Premio AIOLP Giovani 2024

Premio AIOLP Tesi 2024

Per partecipare contatta Biba Group – Head Office Palermo Via Emilia, 38

+39 091527416

www.bibagroup.it

Via di Val Favara, 119 - 00168 Roma // www.aiolp.it // info@aiolp.it

